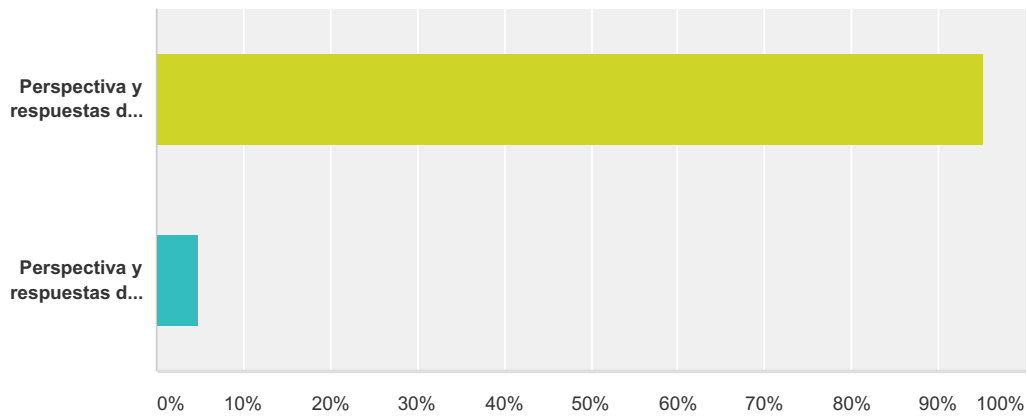


Q1 ¿Cuál es su perspectiva para esta encuesta?

Answered: 21 Skipped: 0



Answer Choices	Responses
Perspectiva y respuestas de los ciudadanos	95.24% 20
Perspectiva y respuestas de la anencia socia	4.76% 1
Total	21

Q2 Nombre de la organizacion.

Answered: 0 Skipped: 21

Q3 ¿Cuál de los siguientes mejor clasifica los servicios de atención primaria que su organización proporciona?

Answered: 0 Skipped: 21

! No matching responses.

Answer Choices	Responses
Educacion	0.00% 0
Servicios financieros	0.00% 0
Gobierno	0.00% 0
Cuidado do la Salud	0.00% 0
Recreo y la hospitalidad	0.00% 0

Encuesta Regional De Evaluacion Salud

Servicios profesionales y empresariales	0.00%	0
Servicios sociales y humanos	0.00%	0
Otros servicios	0.00%	0
Total		0

Q4 ¿De qué condado está ubicado la seda de su organización? Otro condado y estado.

Answered: 0 Skipped: 21

! No matching responses.

Answer Choices	Responses
Adair County, Oklahoma	0.00% 0
Barry County, Missouri	0.00% 0
Barton County, Missouri	0.00% 0
Baxter County, Arkansas	0.00% 0
Benton County, Arkansas	0.00% 0
Boone County, Arkansas	0.00% 0
Camden County, Missouri	0.00% 0
Carroll County, Arkansas	0.00% 0
Cedar County, Missouri	0.00% 0
Cherokee County, Kansas	0.00% 0
Christian County, Missouri	0.00% 0
Crawford County, Arkansas	0.00% 0
Crawford County, Kansas	0.00% 0
Dade County, Missouri	0.00% 0
Dallas County, Missouri	0.00% 0
Delaware County, Oklahoma	0.00% 0
Douglas County, Missouri	0.00% 0
Franklin County, Arkansas	0.00% 0
Greene County, Missouri	0.00% 0
Haskell County, Oklahoma	0.00% 0
Hickory County, Missouri	0.00% 0

Encuesta Regional De Evaluacion Salud

Howell County, Missouri	0.00%	0
Jasper County, Missouri	0.00%	0
Johnson County, Arkansas	0.00%	0
Labette County, Kansas	0.00%	0
Laclede County, Missouri	0.00%	0
Latimer County, Oklahoma	0.00%	0
Lawrence County, Missouri	0.00%	0
Le Flore County, Oklahoma	0.00%	0
Logan County, Arkansas	0.00%	0
Madison County, Arkansas	0.00%	0
McDonald County, Missouri	0.00%	0
Newton County, Missouri	0.00%	0
Ottawa County, Oklahoma	0.00%	0
Ozark County, Missouri	0.00%	0
Polk County, Arkansas	0.00%	0
Polk County, Missouri	0.00%	0
Pulaski County, Missouri	0.00%	0
St. Clair County, Missouri	0.00%	0
Scott County, Arkansas	0.00%	0
Sebastian County, Arkansas	0.00%	0
Sequoyah County, Oklahoma	0.00%	0
Stone County, Missouri	0.00%	0
Taney County, Missouri	0.00%	0
Texas County, Missouri	0.00%	0
Vernon County, Missouri	0.00%	0
Washington County, Arkansas	0.00%	0
Webster County, Missouri	0.00%	0
Wright County, Missouri	0.00%	0
Yell County, Arkansas	0.00%	0
Total		0

Q5 ¿A cuántas personas emplea su organización?

Answered: 0 Skipped: 21

! No matching responses.

Answer Choices	Responses
0-49	0.00% 0
50-99	0.00% 0
100-249	0.00% 0
250-499	0.00% 0
500-999	0.00% 0
1000+	0.00% 0
Total	0

Q6 ¿Cuál de los siguientes servicios proporciona su organización:

Answered: 0 Skipped: 21

! No matching responses.

Answer Choices	Responses
Salud Mental	0.00% 0
Salud Dental	0.00% 0
Salud Medica	0.00% 0
Total Respondents: 0	

Q7 En los últimos 12 meses, cuando aquellos quien sierva se necesitaba la siguiente atención que tan difícil fue conseguir el acceso a ella a:

Answered: 0 Skipped: 21

! No matching responses.

Encuesta Regional De Evaluacion Salud

	Yo no soy capaz de responder a esta pregunta	N/A = No necesite este tip de cuidado	No pude conseguir atencion cuando la necesite	Conseguí atencion pero con mayor dificultad	Conseguí atencion con poca dificultad	Conseguí atencion con ningun dificultad	Total	Weighted Average
Proveedor medico principal (medico de familia, pediastra, prenatal)	0.00% 0	0.00% 0	0.00% 0	0.00% 0	0.00% 0	0.00% 0	0	0.00
Especialistas (Corazon, diabetes, cancer, pies, pulmones)	0.00% 0	0.00% 0	0.00% 0	0.00% 0	0.00% 0	0.00% 0	0	0.00
Servicio de emergencia	0.00% 0	0.00% 0	0.00% 0	0.00% 0	0.00% 0	0.00% 0	0	0.00
Salud de comportamient o (psiquiatria, abuso de sustancias, terapia)	0.00% 0	0.00% 0	0.00% 0	0.00% 0	0.00% 0	0.00% 0	0	0.00
Salud dental	0.00% 0	0.00% 0	0.00% 0	0.00% 0	0.00% 0	0.00% 0	0	0.00

Q8 ¿Qué tan grave han sido los siguientes temas para los que sirve en el último año?

Answered: 0 Skipped: 21

! No matching responses.

	Yo no soy capaz de responder a esta pregunta.	N/A = no aplica a me, ni mi familia, no tuva eperiencia con esto	No serio (por ej. acne de la adolescencia)	Un poco serio	Rezonablemente serio	Serio	Muy serio (por ej. VIH/SIDA)	Total	Weighted Average
Accidentes (vehiculo, bicicleta, caidas)	0.00% 0	0.00% 0	0.00% 0	0.00% 0	0.00% 0	0.00% 0	0.00% 0	0	0.00
Problemas de la ansiedad (arthritis, oido perdida de vision)	0.00% 0	0.00% 0	0.00% 0	0.00% 0	0.00% 0	0.00% 0	0.00% 0	0	0.00
Abuso de alcohol y droga	0.00% 0	0.00% 0	0.00% 0	0.00% 0	0.00% 0	0.00% 0	0.00% 0	0	0.00
Salud de infancia (nacio antes de tiempo, peso bajo al tiempo de nacimiento)	0.00% 0	0.00% 0	0.00% 0	0.00% 0	0.00% 0	0.00% 0	0.00% 0	0	0.00
Enfermedad cronica (Cancer, diabetes, enfermedad de corazon, enfermedad de los pulmones, obesidad)	0.00% 0	0.00% 0	0.00% 0	0.00% 0	0.00% 0	0.00% 0	0.00% 0	0	0.00

Encuesta Regional De Evaluacion Salud

Costo de cuidado medico	0.00% 0	0.00% 0	0.00% 0	0.00% 0	0.00% 0	0.00% 0	0.00% 0	0	0.00
Problemas dentales dolor de los dientes	0.00% 0	0.00% 0	0.00% 0	0.00% 0	0.00% 0	0.00% 0	0.00% 0	0	0.00
Enfermedad infecciosa (hepatitis, TB, gripe, ETS's)	0.00% 0	0.00% 0	0.00% 0	0.00% 0	0.00% 0	0.00% 0	0.00% 0	0	0.00
Asuntos de salud mental (depresion, ansiedad, pensamietos, suicidas, problemas psiquiatricos)	0.00% 0	0.00% 0	0.00% 0	0.00% 0	0.00% 0	0.00% 0	0.00% 0	0	0.00
Estilos de vida poco saludables (tabaco, desorden alimenticio, falta de ejercicio, falta ed usar el cinturon de seguridad, no conseguir vacunas)	0.00% 0	0.00% 0	0.00% 0	0.00% 0	0.00% 0	0.00% 0	0.00% 0	0	0.00

Q9 De la siguiente lista escoja las 3 cosas más grandes que impide a los que sirve desde la mejora de su salud: Clasificar tres áreas de importancia poniendo el 1 como lo más importante.

Answered: 0 Skipped: 21

! No matching responses.

	1	2	3	Total	Weighted Average
Accidentes (vehiculo icicleta, caidas)	0.00% 0	0.00% 0	0.00% 0	0	0.00
Problemas del envejecimiento (arthritis, oido, perdida de vision)	0.00% 0	0.00% 0	0.00% 0	0	0.00
Abuso de alcohol y/o drogas	0.00% 0	0.00% 0	0.00% 0	0	0.00
Disponibilidad a citas medicas	0.00% 0	0.00% 0	0.00% 0	0	0.00
Salud de infancia (nacio antes de tiempo, peso bajo al tiempo de nacimiento)	0.00% 0	0.00% 0	0.00% 0	0	0.00
Enfermedad cronica (cancer, diabetes, enfermedad de corazon, enfermedad de los pulmones, obesidad)	0.00% 0	0.00% 0	0.00% 0	0	0.00
El costo de cuidado medico	0.00% 0	0.00% 0	0.00% 0	0	0.00
Problemas dentales dolor de los dientes	0.00% 0	0.00% 0	0.00% 0	0	0.00
Enfermedad infeccioso (hepatitis, TB, gripe, ETSs)	0.00% 0	0.00% 0	0.00% 0	0	0.00

Encuesta Regional De Evaluacion Salud

Asuntos de salud mental (depresion, ansiedad, pensamientos suicidas, problemas psiquiatricas)	0.00% 0	0.00% 0	0.00% 0	0	0.00
Estilo de vida poco saludable (tabaco, desorden alimenticio, falta de ejercicio, falta de usar el cinturon de seguridad, no consigue las vacnas)	0.00% 0	0.00% 0	0.00% 0	0	0.00

Q10 ¿Se colabora su organización con otras organizaciones para mejorar la salud y calidad de vida?

Answered: 0 Skipped: 21

! No matching responses.

Answer Choices	Responses
Si	0.00% 0
No	0.00% 0
Total	0

Q11 ¿Qué tan grave han sido los siguientes temas para los que sirve en el último año?

Answered: 0 Skipped: 21

! No matching responses.

	Yo no soy capaz de responder a esta pregunta	N/A = no aplica a me, ni mi familia, no tuve experiencia con esto	No serio (por ej. Acne de la adolescencia)	Un poco serio	Razonablemente serio	Serio	Muy Serio (por ej. VIH/SIDA)	Total	Weighted Average
Abuso infantil	0.00% 0	0.00% 0	0.00% 0	0.00% 0	0.00% 0	0.00% 0	0.00% 0	0	0.00
Delincuencia contra la seguridad publica	0.00% 0	0.00% 0	0.00% 0	0.00% 0	0.00% 0	0.00% 0	0.00% 0	0	0.00
La violencia domestica	0.00% 0	0.00% 0	0.00% 0	0.00% 0	0.00% 0	0.00% 0	0.00% 0	0	0.00
Falta de vivienda o vivienda inadecuada	0.00% 0	0.00% 0	0.00% 0	0.00% 0	0.00% 0	0.00% 0	0.00% 0	0	0.00
No sentirse conectado on los demas	0.00% 0	0.00% 0	0.00% 0	0.00% 0	0.00% 0	0.00% 0	0.00% 0	0	0.00

Encuesta Regional De Evaluacion Salud

El racismo e intolerancia	0.00%	0.00%	0.00%	0.00%	0.00%	0.00%	0.00%	0	0.00
---------------------------	-------	-------	-------	-------	-------	-------	-------	---	------

Q12 De la siguiente lista elegir la cosa más grande que impide a los que sirve desde la mejora de su salud:

Answered: 0 Skipped: 21

! No matching responses.

Answer Choices	Responses
Abuso infantil	0.00% 0
Delincuencia contra la seguridad publica	0.00% 0
La violencia domestica	0.00% 0
Falta de vivienda o vivienda inadecuada	0.00% 0
No sentirse conectado con las demas	0.00% 0
El racismo e intolerancia	0.00% 0
Total	0

Q13 ¿Es esta comunidad un buen lugar para criar a los hijos (Considerar la calidad escolar, guardaría, programas después de escuela, recreación, etc.)?

Answered: 0 Skipped: 21

! No matching responses.

Answer Choices	Responses
Si	0.00% 0
De alguna manera	0.00% 0
No	0.00% 0
Total	0

Q14 ¿Es esta comunidad un buen lugar para envejecer (considere anciano vivienda amigable, transporte a los servicios

**médicos, iglesias, tiendas, guarderías
ancianos, el apoyo social para los ancianos
que viven solos, comidas a domicilio, etc.)?**

Answered: 0 Skipped: 21

! No matching responses.

Answer Choices	Responses
Si	0.00% 0
De alguna manera	0.00% 0
No	0.00% 0
Total	0

**Q15 ¿Hay oportunidades económicas en la
comunidad (considere propiedad y
negocios operados localmente, puestos de
trabajo con el crecimiento profesional, la
capacitación laboral / oportunidades de
educación superior, vivienda asequible,
distancia razonable, etc.)?**

Answered: 0 Skipped: 21

! No matching responses.

Answer Choices	Responses
Si	0.00% 0
Del Alguna manera	0.00% 0
No	0.00% 0
Total	0

**Q16 En los próximos 5 años, ¿cuáles son
los 3 problemas principales, que si los
confronte, puede ayudar a mejorar la salud
de su cliente? Por favor clasificar a sus 3
primeros temas siendo 1 el más importante.**

Answered: 0 Skipped: 21

Encuesta Regional De Evaluacion Salud

! No matching responses.

	1	2	3	Total	Weighted Average
Accidentes (vehículo, bicicleta, caídas)	0.00% 0	0.00% 0	0.00% 0	0	0.00
Problemas del envejecimiento (artritis, oído, pérdida de visión)	0.00% 0	0.00% 0	0.00% 0	0	0.00
Abuso de alcohol y drogas	0.00% 0	0.00% 0	0.00% 0	0	0.00
Disponibilidad a citas medicas	0.00% 0	0.00% 0	0.00% 0	0	0.00
Salud de infancia (nació antes de tiempo, peso bajo al tiempo de nacimiento)	0.00% 0	0.00% 0	0.00% 0	0	0.00
El abuso infantil	0.00% 0	0.00% 0	0.00% 0	0	0.00
Enfermedad crónica (Cáncer, diabetes, enfermedad de corazón, enfermedad de los pulmones, obesidad)	0.00% 0	0.00% 0	0.00% 0	0	0.00
El costo de cuidado medico	0.00% 0	0.00% 0	0.00% 0	0	0.00
Delincuencia contra la seguridad pública	0.00% 0	0.00% 0	0.00% 0	0	0.00
Problemas dentales, dolor de los dientes	0.00% 0	0.00% 0	0.00% 0	0	0.00
La violencia doméstica	0.00% 0	0.00% 0	0.00% 0	0	0.00
Enfermedad Infecciosa (hepatitis, TB, gripe, ETS's)	0.00% 0	0.00% 0	0.00% 0	0	0.00
Asuntos de salud mental (depresión, ansiedad, pensamientos suicidas, problemas psiquiátricas)	0.00% 0	0.00% 0	0.00% 0	0	0.00
Estilos de vida poco saludables (tabaco, desorden alimenticio, falta de ejercicio, falta de usar el cinturón de seguridad, no consigue las vacunas)	0.00% 0	0.00% 0	0.00% 0	0	0.00
Falta de vivienda o vivienda inadecuada	0.00% 0	0.00% 0	0.00% 0	0	0.00
No sentirse conectado con los demás	0.00% 0	0.00% 0	0.00% 0	0	0.00
Racismo e intolerancia	0.00% 0	0.00% 0	0.00% 0	0	0.00

Q17 Finalmente, desde la perspectiva de su organización, ¿qué te hace orgulloso de su comunidad?

Answered: 0 Skipped: 21

Q18 Dirección

Answered: 0 Skipped: 21

Answer Choices	Responses
Nombre	0.00% 0
Company	0.00% 0
Address	0.00% 0
Address 2	0.00% 0
City/Town	0.00% 0
State/Province	0.00% 0
Código postal donde vive	0.00% 0
Country	0.00% 0
Email/Correo electrónico	0.00% 0
Phone Number	0.00% 0

Q19 Por favor haga una lista de las organizaciones que se asocia con mayor frecuencia:

Answered: 0 Skipped: 21

Q20 ¿Código postal donde vive?

Answered: 19 Skipped: 2

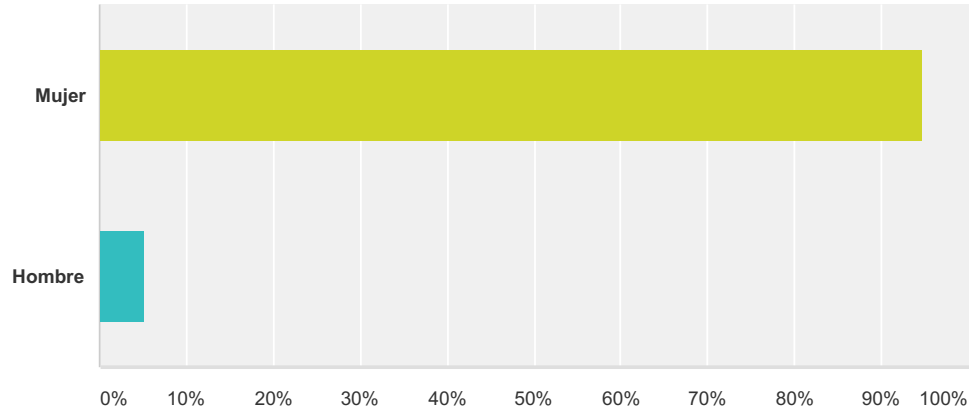
Q21 ¿Cuántos años tiene?

Answered: 19 Skipped: 2

Q22 Género:

Answered: 19 Skipped: 2

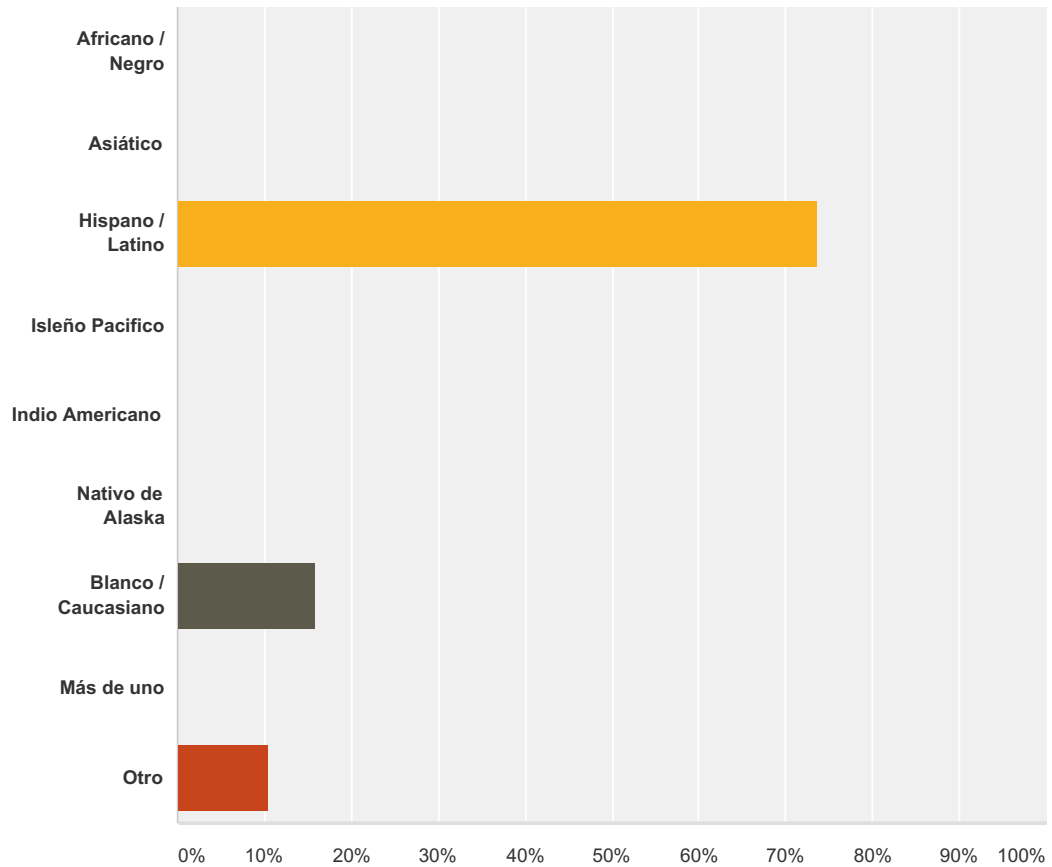
Encuesta Regional De Evaluacion Salud



Answer Choices	Responses	Count
Mujer	94.74%	18
Hombre	5.26%	1
Total		19

Q23 ¿Qué grupo étnico se identifique más?

Answered: 19 Skipped: 2



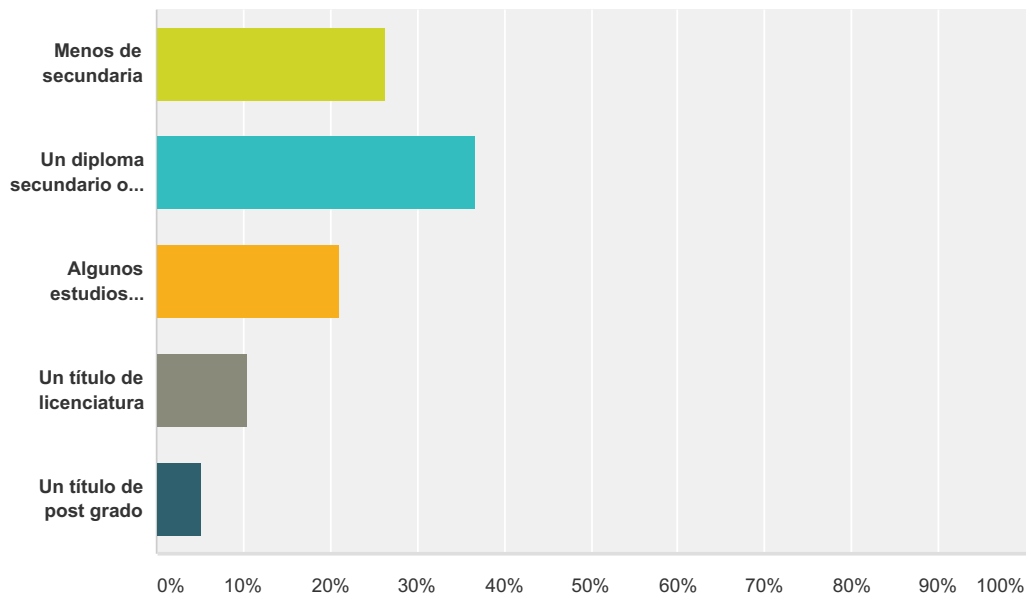
Answer Choices	Responses
----------------	-----------

Encuesta Regional De Evaluacion Salud

Africano / Negro	0.00%	0
Asiático	0.00%	0
Hispano / Latino	73.68%	14
Isleño Pacifico	0.00%	0
Indio Americano	0.00%	0
Nativo de Alaska	0.00%	0
Blanco / Caucasiano	15.79%	3
Más de uno	0.00%	0
Otro	10.53%	2
Total		19

Q24 ¿Qué es el nivel más alto de su educación?

Answered: 19 Skipped: 2



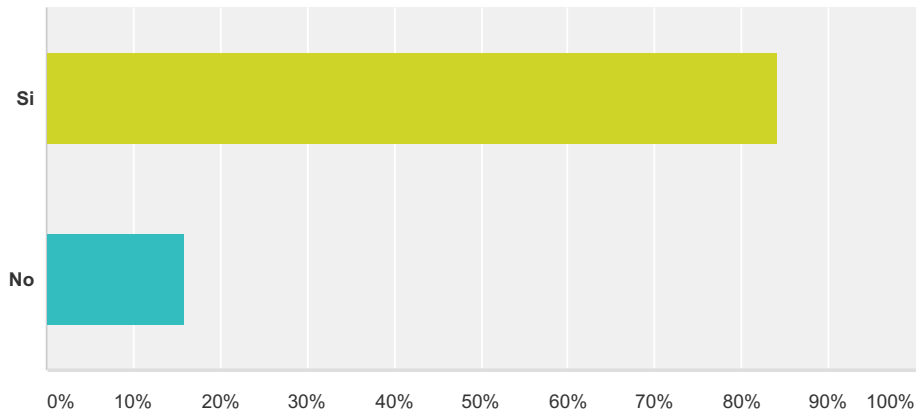
Answer Choices	Responses	Conteo
Menos de secundaria	26.32%	5
Un diploma secundario o su equivalente	36.84%	7
Algunos estudios universitarios	21.05%	4
Un título de licenciatura	10.53%	2
Un título de post grado	5.26%	1
Total		19

Q25 ¿Hay niños menores de los 18 años en

Encuesta Regional De Evaluacion Salud

su casa?

Answered: 19 Skipped: 2



Answer Choices	Responses
Si	84.21% 16
No	15.79% 3
Total	19

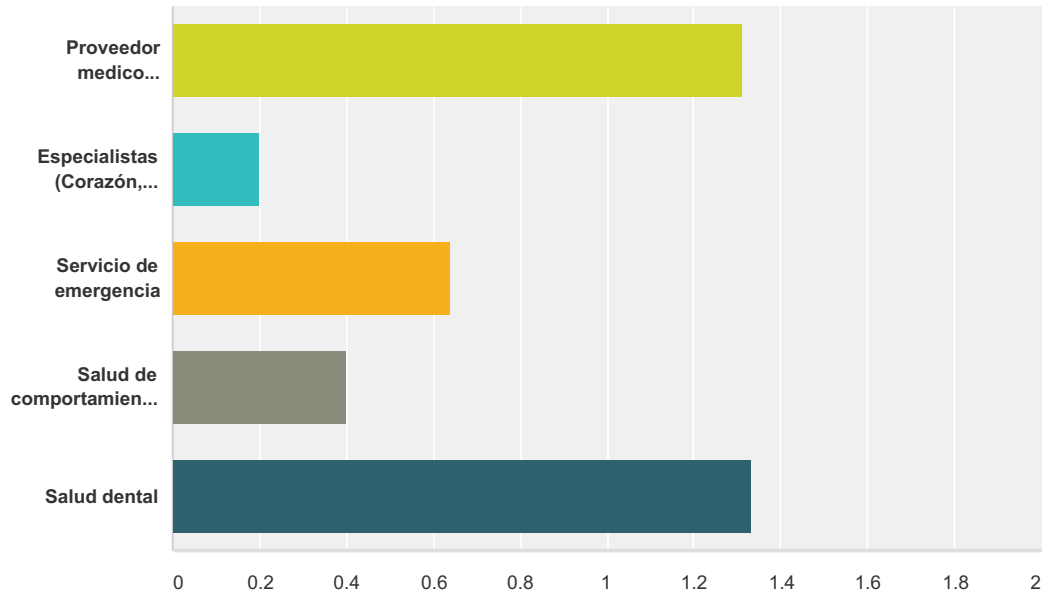
Q26 ¿ Cuántos niños menores de los 18 años en su casa?

Answered: 16 Skipped: 5

Q27 En los últimos 12 meses, cuando se necesitaba el siguiente cuidado de lo difícil fue llegar a acceder a:

Answered: 16 Skipped: 5

Encuesta Regional De Evaluacion Salud

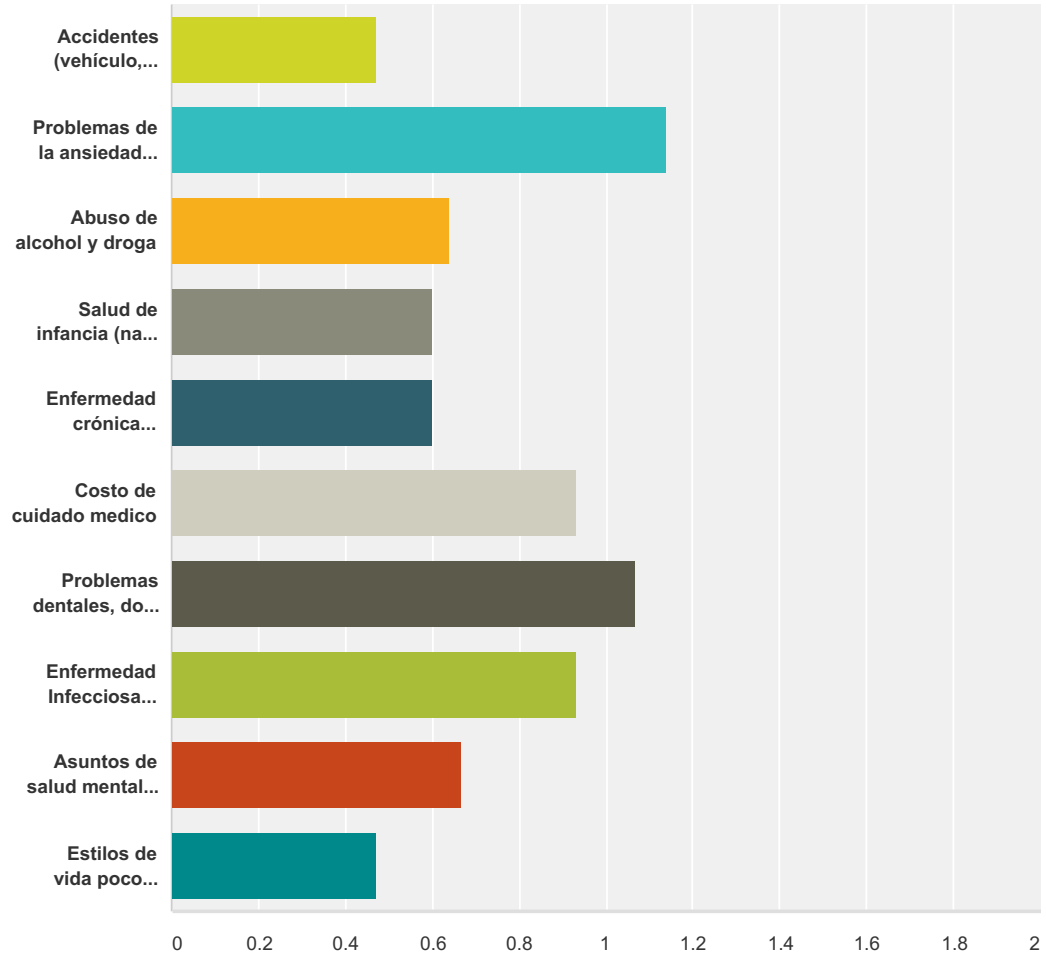


	Yo no soy capaz de responder a esta pregunta.	N/A= No necesité este tipo de cuidado	No pude conseguir atención cuando la necesité	Conseguí atención pero con mayor dificultad	Conseguí atención con poca dificultad	Conseguí atención con ningún dificultad	Total	Weighted Average
Proveedor medico principal (médico de familia, pediatra, prenatal)	6.25% 1	6.25% 1	12.50% 2	43.75% 7	6.25% 1	25.00% 4	16	1.31
Especialistas (Corazón, diabetes, cáncer, pies, pulmones)	13.33% 2	66.67% 10	0.00% 0	20.00% 3	0.00% 0	0.00% 0	15	0.20
Servicio de emergencia	0.00% 0	57.14% 8	0.00% 0	28.57% 4	7.14% 1	7.14% 1	14	0.64
Salud de comportamiento (psiquiatría, abuso de sustancias, terapia)	6.67% 1	66.67% 10	0.00% 0	20.00% 3	0.00% 0	6.67% 1	15	0.40
Salud dental	0.00% 0	13.33% 2	13.33% 2	33.33% 5	20.00% 3	20.00% 3	15	1.33

Q28 La gravedad de los problemas siguientes ha sido para usted y su familia en el último año.

Answered: 15 Skipped: 6

Encuesta Regional De Evaluacion Salud



	Yo no soy capaz de responder a esta pregunta.	N/A= no aplica a me, ni mi familia, no tuve experiencia con esto	No serio (por ej. Acné de la adolescencia)	Un poco serio	Razonablemente serio	Serio	Muy serio (por ej. VIH/SIDA)	Total	Weighted Average
Accidentes (vehículo, bicicleta, caídas)	6.67% 1	53.33% 8	13.33% 2	6.67% 1	20.00% 3	0.00% 0	0.00% 0	15	0.47
Problemas de la ansiedad (artritis, oído, pérdida de visión)	0.00% 0	57.14% 8	7.14% 1	0.00% 0	7.14% 1	14.29% 2	14.29% 2	14	1.14
Abuso de alcohol y droga	0.00% 0	71.43% 10	7.14% 1	0.00% 0	0.00% 0	21.43% 3	0.00% 0	14	0.64
Salud de infancia (nació antes de tiempo, peso bajo al tiempo de nacimiento)	0.00% 0	73.33% 11	0.00% 0	6.67% 1	6.67% 1	13.33% 2	0.00% 0	15	0.60
Enfermedad crónica (Cáncer, diabetes, enfermedad de corazón, enfermedad de los pulmones, obesidad)	0.00% 0	66.67% 10	6.67% 1	6.67% 1	6.67% 1	13.33% 2	0.00% 0	15	0.60
Costo de cuidado medico	0.00% 0	53.33% 8	13.33% 2	0.00% 0	6.67% 1	26.67% 4	0.00% 0	15	0.93

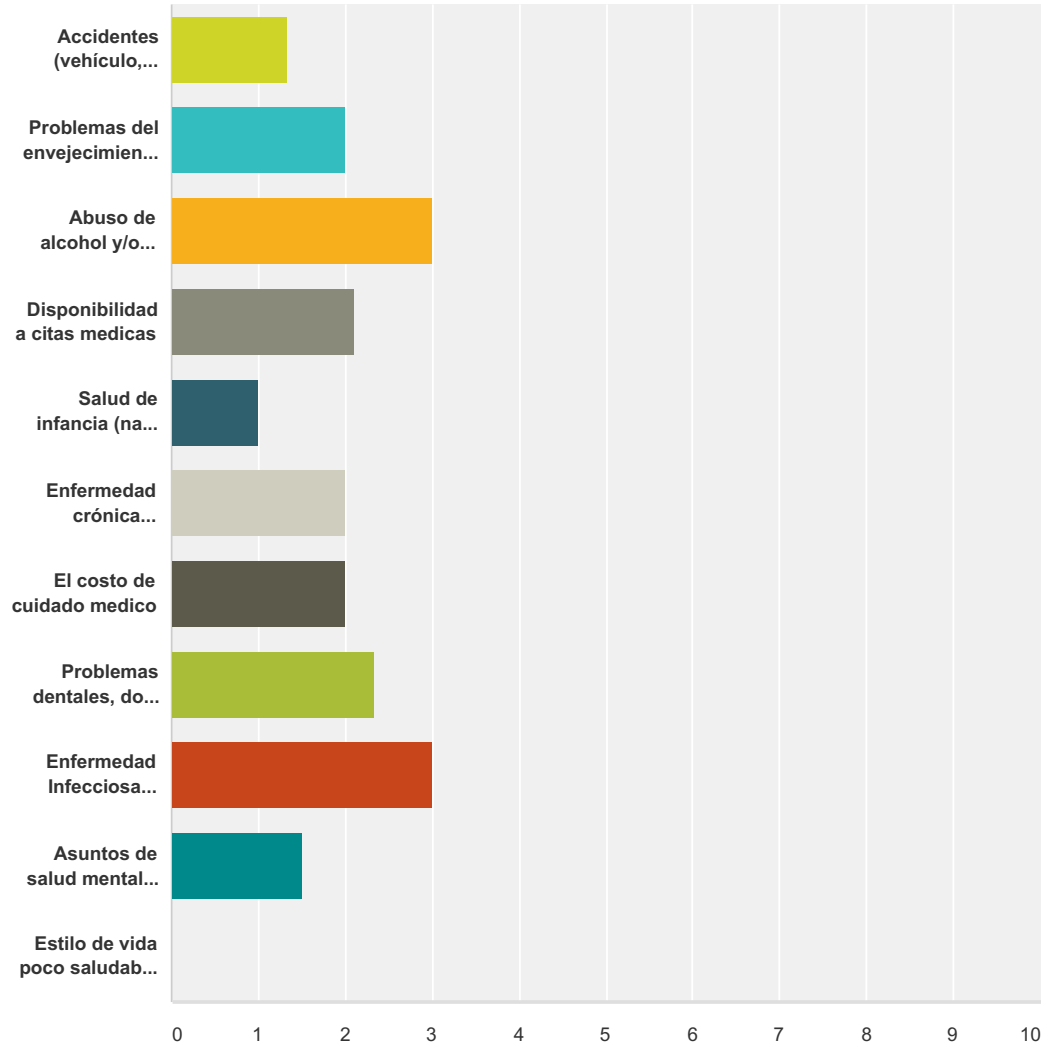
Encuesta Regional De Evaluacion Salud

Problemas dentales, dolor de los dientes	0.00% 0	46.67% 7	13.33% 2	0.00% 0	13.33% 2	26.67% 4	0.00% 0	15	1.07
Enfermedad Infecciosa (hepatitis, TB, gripe, ETS's)	6.67% 1	53.33% 8	6.67% 1	6.67% 1	0.00% 0	20.00% 3	6.67% 1	15	0.93
Asuntos de salud mental (depresión, ansiedad, pensamientos suicidas, problemas psiquiátricos)	6.67% 1	60.00% 9	0.00% 0	13.33% 2	6.67% 1	13.33% 2	0.00% 0	15	0.67
Estilos de vida poco saludables (tabaco, desorden alimenticio, falta de ejercicio, falta de usar el cinturón de seguridad, no conseguir vacunas)	6.67% 1	53.33% 8	20.00% 3	6.67% 1	0.00% 0	13.33% 2	0.00% 0	15	0.47

Q29 De la lista siguiente escoger tres áreas importantes que impide usted y su familia mejorar su salud. Clasificar tres áreas de importancia poniendo el 1 como lo más importante.

Answered: 16 Skipped: 5

Encuesta Regional De Evaluacion Salud



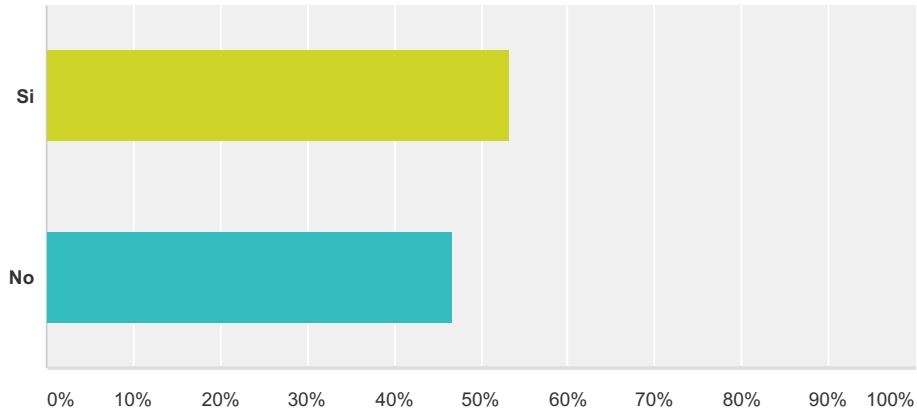
	1	2	3	Total	Weighted Average
Accidentes (vehículo, bicicleta, caídas)	0.00% 0	33.33% 1	66.67% 2	3	1.33
Problemas del envejecimiento (artritis, oído, pérdida de visión)	33.33% 1	33.33% 1	33.33% 1	3	2.00
Abuso de alcohol y/o drogas	100.00% 1	0.00% 0	0.00% 0	1	3.00
Disponibilidad a citas medicas	30.00% 3	50.00% 5	20.00% 2	10	2.10
Salud de infancia (nació antes de tiempo, peso bajo al tiempo de nacimiento)	0.00% 0	0.00% 0	100.00% 1	1	1.00
Enfermedad crónica (Cáncer, diabetes, enfermedad de corazón, enfermedad de los pulmones, obesidad)	0.00% 0	100.00% 1	0.00% 0	1	2.00
El costo de cuidado medico	36.36% 4	27.27% 3	36.36% 4	11	2.00
Problemas dentales, dolor de los dientes	50.00% 3	33.33% 2	16.67% 1	6	2.33
Enfermedad Infecciosa (hepatitis, TB, gripe, ETS's)	100.00% 1	0.00% 0	0.00% 0	1	3.00

Encuesta Regional De Evaluacion Salud

Asuntos de salud mental (depresión, ansiedad, pensamientos suicidas, problemas psiquiátricas)	0.00% 0	50.00% 1	50.00% 1	2	1.50
Estilo de vida poco saludable (tabaco, desorden alimenticio, falta de ejercicio, falta de usar el cinturón de seguridad, no consigue las vacunas)	0.00% 0	0.00% 0	0.00% 0	0	0.00

Q30 ¿Tiene conocimiento de personas o grupos en la comunidad que están trabajando juntos para mejorar la salud y calidad de vida?

Answered: 15 Skipped: 6

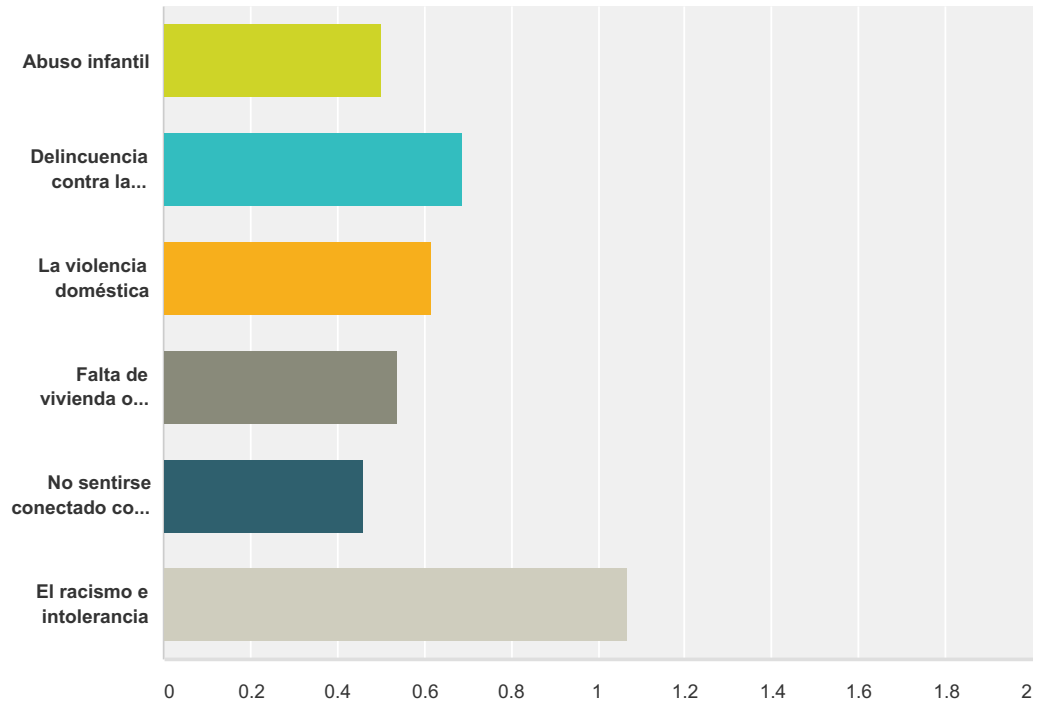


Answer Choices	Responses
Si	53.33% 8
No	46.67% 7
Total	15

Q31 La gravedad de los problemas siguientes ha sido para usted y su familia en el último año.

Answered: 16 Skipped: 5

Encuesta Regional De Evaluacion Salud

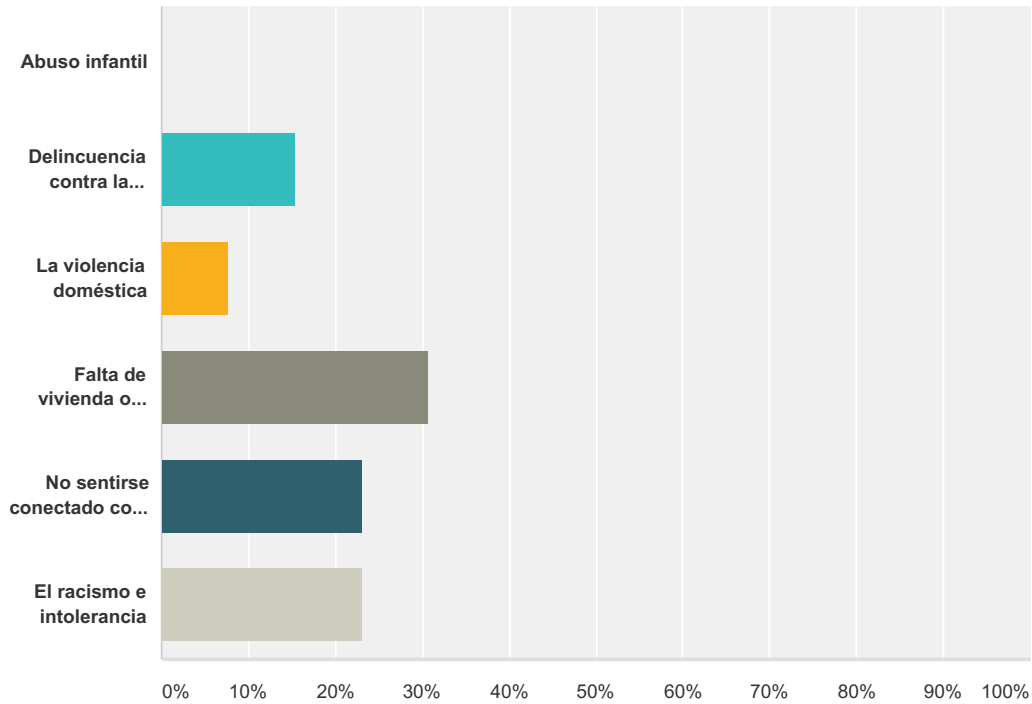


	Yo no soy capaz de responder a esta pregunta.	N/A= no aplica a me, ni mi familia, no tuve experiencia con esto	No serio (por ej. Acné de la adolescencia)	Un poco serio	Razonablemente serio	Serio	Muy serio (por ej. VIH/SIDA)	Total	Weighted Average
Abuso infantil	0.00% 0	75.00% 9	0.00% 0	8.33% 1	8.33% 1	8.33% 1	0.00% 0	12	0.50
Delincuencia contra la seguridad pública	0.00% 0	53.85% 7	15.38% 2	15.38% 2	0.00% 0	7.69% 1	7.69% 1	13	0.69
La violencia doméstica	0.00% 0	76.92% 10	0.00% 0	7.69% 1	0.00% 0	7.69% 1	7.69% 1	13	0.62
Falta de vivienda o vivienda inadecuada	0.00% 0	69.23% 9	15.38% 2	0.00% 0	0.00% 0	7.69% 1	7.69% 1	13	0.54
No sentirse conectado con los demás	7.69% 1	69.23% 9	7.69% 1	0.00% 0	7.69% 1	0.00% 0	7.69% 1	13	0.46
El racismo e intolerancia	0.00% 0	46.67% 7	0.00% 0	20.00% 3	20.00% 3	6.67% 1	6.67% 1	15	1.07

Q32 De la lista siguiente escoger el área que más impide usted y su familia mejorar su salud.

Answered: 13 Skipped: 8

Encuesta Regional De Evaluacion Salud

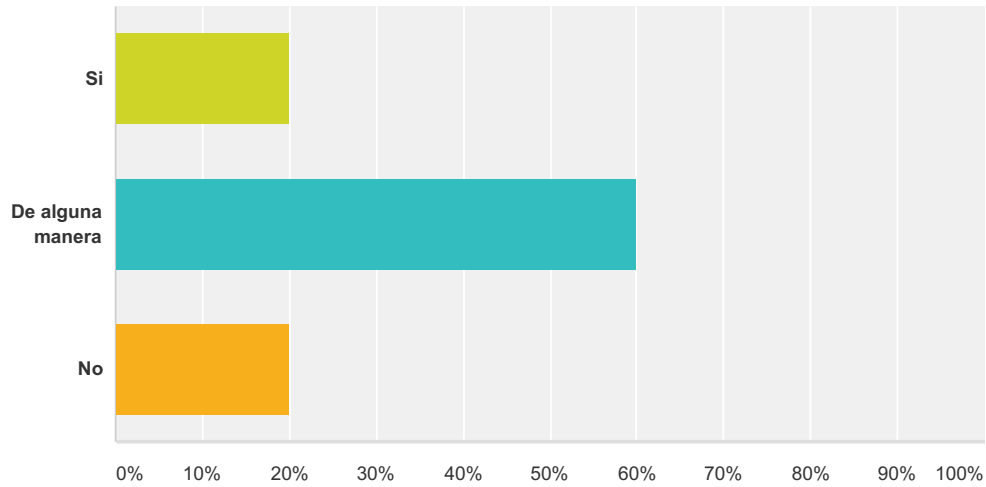


Answer Choices	Responses
Abuso infantil	0.00% 0
Delincuencia contra la seguridad pública	15.38% 2
La violencia doméstica	7.69% 1
Falta de vivienda o vivienda inadecuada	30.77% 4
No sentirse conectado con los demás	23.08% 3
El racismo e intolerancia	23.08% 3
Total	13

Q33 ¿Es esta comunidad un buen lugar para criar a los hijos (Considerar la calidad escolar, guardería, programas después de escuela, recreación, etc.)?

Answered: 15 Skipped: 6

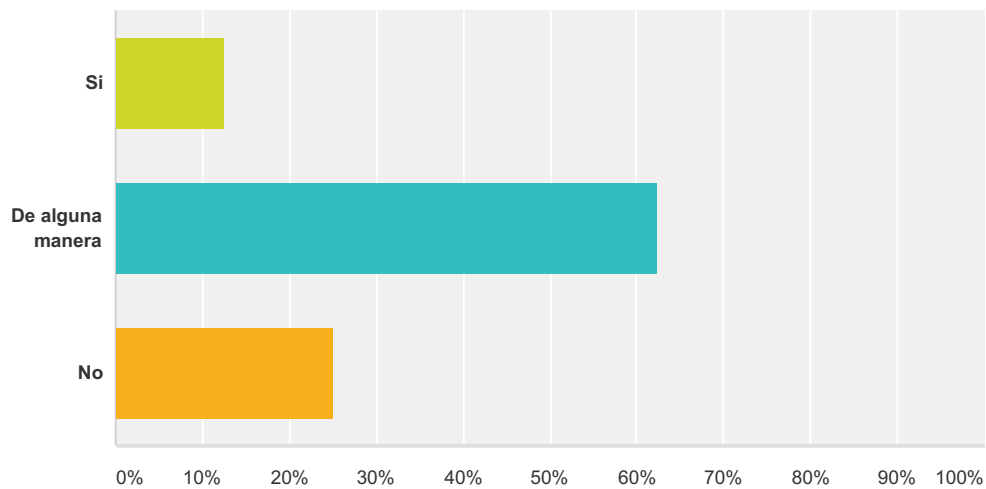
Encuesta Regional De Evaluacion Salud



Answer Choices	Responses
Si	20.00% 3
De alguna manera	60.00% 9
No	20.00% 3
Total	15

Q34 ¿Es esta comunidad un buen lugar para envejecer (considere anciano vivienda amigable, transporte a los servicios médicos, iglesias, tiendas, guarderías ancianos, el apoyo social para los ancianos que viven solos, comidas a domicilio, etc.)?

Answered: 16 Skipped: 5



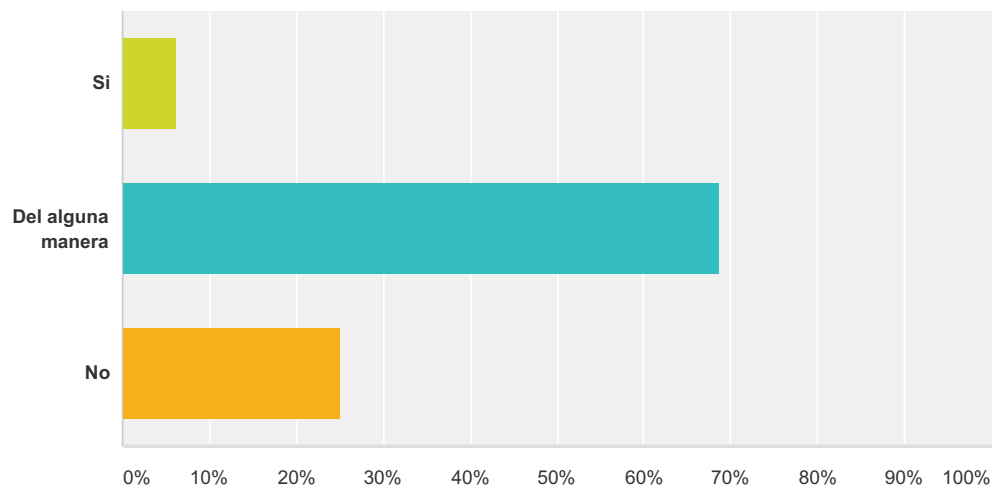
Answer Choices	Responses
Si	12.50% 2

Encuesta Regional De Evaluacion Salud

De alguna manera	62.50%	10
No	25.00%	4
Total		16

Q35 ¿Hay oportunidades económicas en la comunidad (considere propiedad y negocios operados localmente, puestos de trabajo con el crecimiento profesional, la capacitación laboral / oportunidades de educación superior, vivienda asequible, distancia razonable, etc.)?

Answered: 16 Skipped: 5

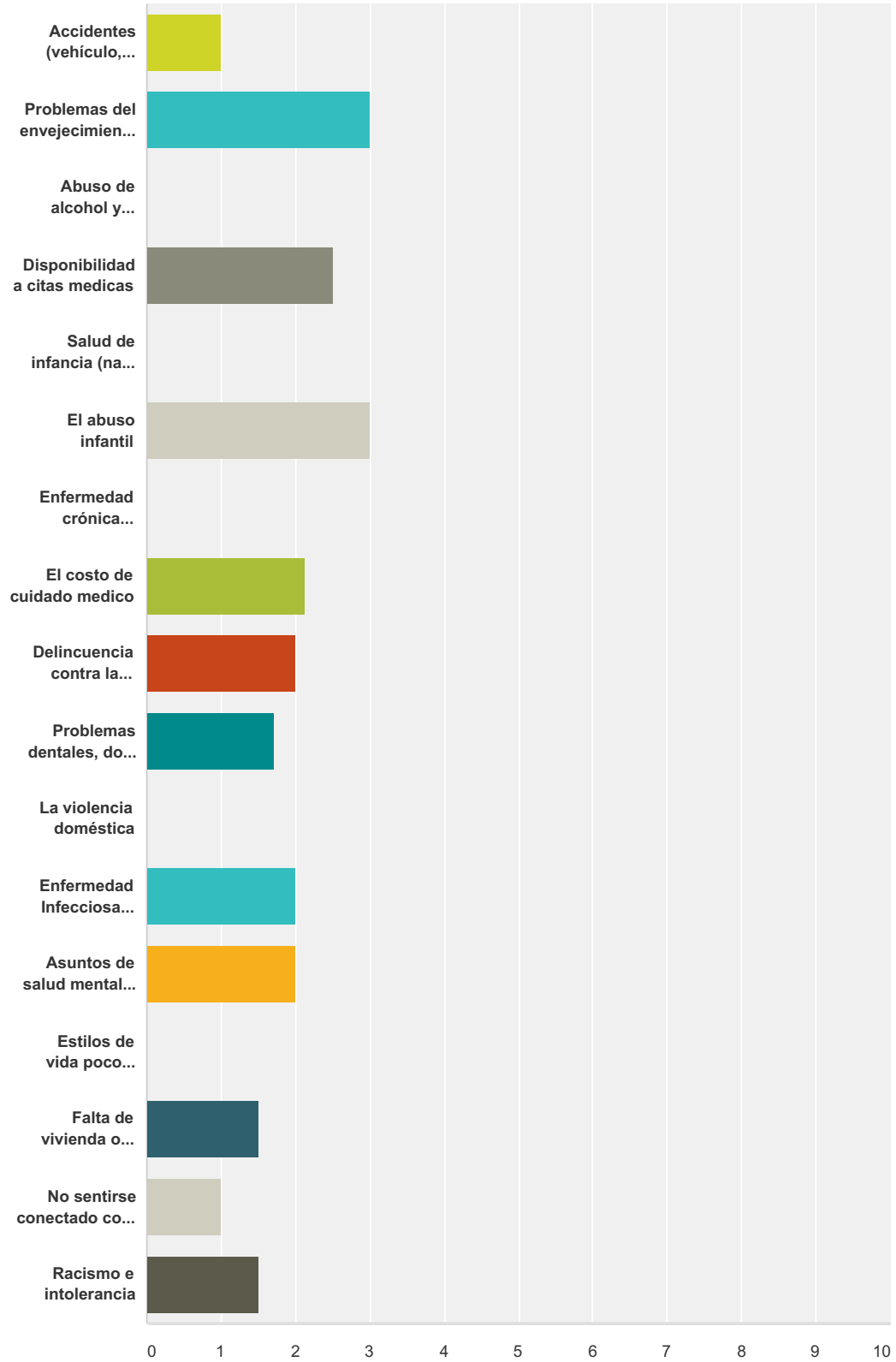


Answer Choices	Responses
Si	6.25% 1
Del alguna manera	68.75% 11
No	25.00% 4
Total	16

Q36 En los próximos 5 años, ¿cuáles son los tres principales problemas que alguna vez vistieron será más probable que mejore su salud? Por favor clasificar a sus 3 primeros temas siendo 1 el más importante.

Answered: 15 Skipped: 6

Encuesta Regional De Evaluacion Salud



	1	2	3	Total	Weighted Average
Accidentes (vehículo, bicicleta, caídas)	0.00% 0	0.00% 0	100.00% 1	1	1.00

Encuesta Regional De Evaluacion Salud

Problemas del envejecimiento (artritis, oído, pérdida de visión)	100.00% 1	0.00% 0	0.00% 0	1	3.00
Abuso de alcohol y drogas	0.00% 0	0.00% 0	0.00% 0	0	0.00
Disponibilidad a citas medicas	50.00% 3	50.00% 3	0.00% 0	6	2.50
Salud de infancia (nació antes de tiempo, peso bajo al tiempo de nacimiento)	0.00% 0	0.00% 0	0.00% 0	0	0.00
El abuso infantil	100.00% 1	0.00% 0	0.00% 0	1	3.00
Enfermedad crónica (Cáncer, diabetes, enfermedad de corazón, enfermedad de los pulmones, obesidad)	0.00% 0	0.00% 0	0.00% 0	0	0.00
El costo de cuidado medico	25.00% 2	62.50% 5	12.50% 1	8	2.13
Delincuencia contra la seguridad pública	0.00% 0	100.00% 2	0.00% 0	2	2.00
Problemas dentales, dolor de los dientes	28.57% 2	14.29% 1	57.14% 4	7	1.71
La violencia doméstica	0.00% 0	0.00% 0	0.00% 0	0	0.00
Enfermedad Infecciosa (hepatitis, TB, gripe, ETS's)	50.00% 1	0.00% 0	50.00% 1	2	2.00
Asuntos de salud mental (depresión, ansiedad, pensamientos suicidas, problemas psiquiátricas)	33.33% 1	33.33% 1	33.33% 1	3	2.00
Estilos de vida poco saludables (tabaco, desorden alimenticio, falta de ejercicio, falta de usar el cinturón de seguridad, no consigue las vacunas)	0.00% 0	0.00% 0	0.00% 0	0	0.00
Falta de vivienda o vivienda inadecuada	0.00% 0	50.00% 1	50.00% 1	2	1.50
No sentirse conectado con los demás	0.00% 0	0.00% 0	100.00% 1	1	1.00
Racismo e intolerancia	0.00% 0	50.00% 1	50.00% 1	2	1.50

Q37 ¿Finalmente, lo que hace que te sientas orgulloso de tu comunidad?

Answered: 10 Skipped: 11

Q38 Por favor listar una persona, grupo, o programa que está colaborando para mejorar la salud y calidad de vida en su comunidad:

Answered: 4 Skipped: 17

Q39 Dirección

Answered: 10 Skipped: 11

Encuesta Regional De Evaluacion Salud

Answer Choices	Responses	
Nombre	80.00%	8
Company	0.00%	0
Address	0.00%	0
Address 2	0.00%	0
City/Town	0.00%	0
State/Province	0.00%	0
Código postal donde vive	100.00%	10
Country	0.00%	0
Email/Correo electrónico	50.00%	5
Phone Number	0.00%	0